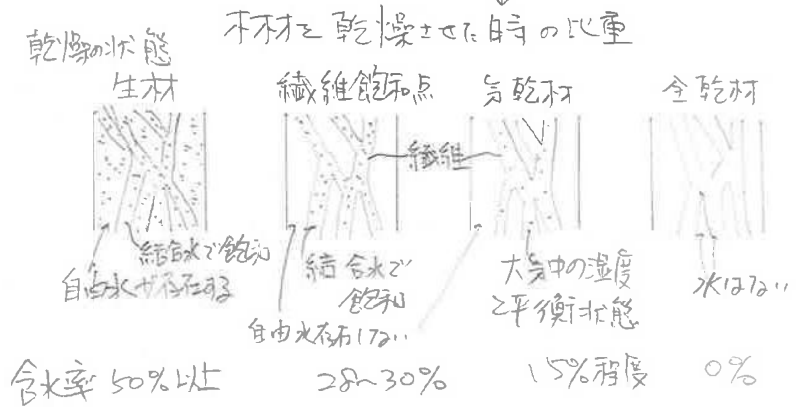


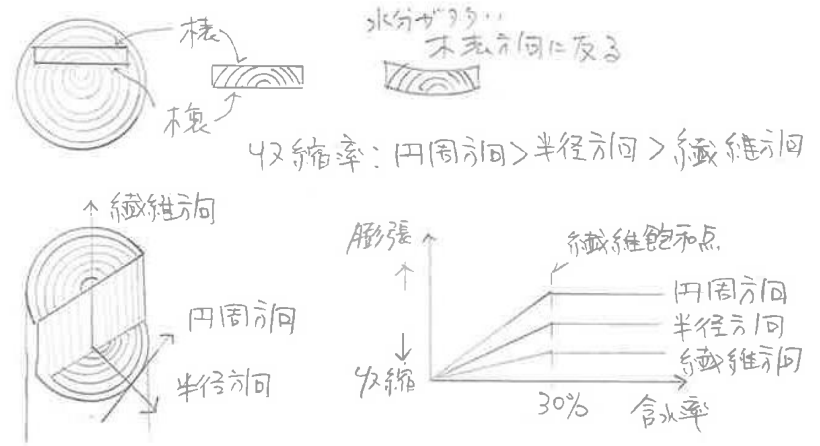
平成29年 No. 27 木材

1. 木材の曲げ強度と気乾比重 → 気乾比重が大きいと曲げ強度も大きい
2. 木材の不表と不裏 → 不表方向に反る
3. LVL「単板積層材」 → 単板を繊維方向に平行に積層接着した材
4. CLT「直交集成材」 → 芯材を繊維方向と直交に積層接着した材

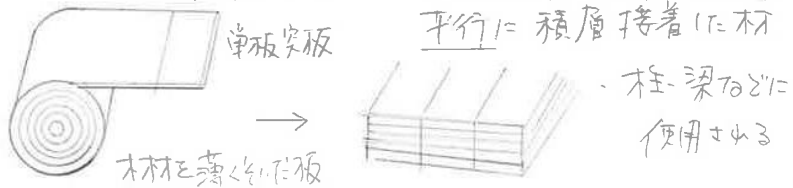
○ 木材の曲げ強度と気乾比重 → 大きいと強度、ヤング係数は大きい



○ 木材の不表と不裏



○ LVL「単板積層材」 → 単板(2~4mm)を繊維方向に平行に積層接着した材



○ CLT「直交集成材」 → 芯材を幅方向に並べて繊維方向が互いに直交(直角)になるように組み合わせ

